

Le imprese femminili in provincia di Trento

Anno 2021

A cura dell'Ufficio Studi e Ricerche
della Camera di Commercio I.A.A. di Trento



CRITERI E DEFINIZIONI

- ❖ Si parla di impresa femminile quando la **partecipazione femminile è superiore al 50%**
- ❖ Il **grado di partecipazione femminile** è desunto da:
 - quota di capitale sociale detenuta da ciascun socio donna;
 - percentuale di donne presenti tra gli amministratori o titolari o soci dell'impresa.
- ❖ Le imprese non femminili non si possono identificare automaticamente come imprese maschili ossia partecipate in prevalenza da uomini (sul totale delle imprese giocano un ruolo significativo le imprese partecipate in prevalenza da soggetti giuridici).



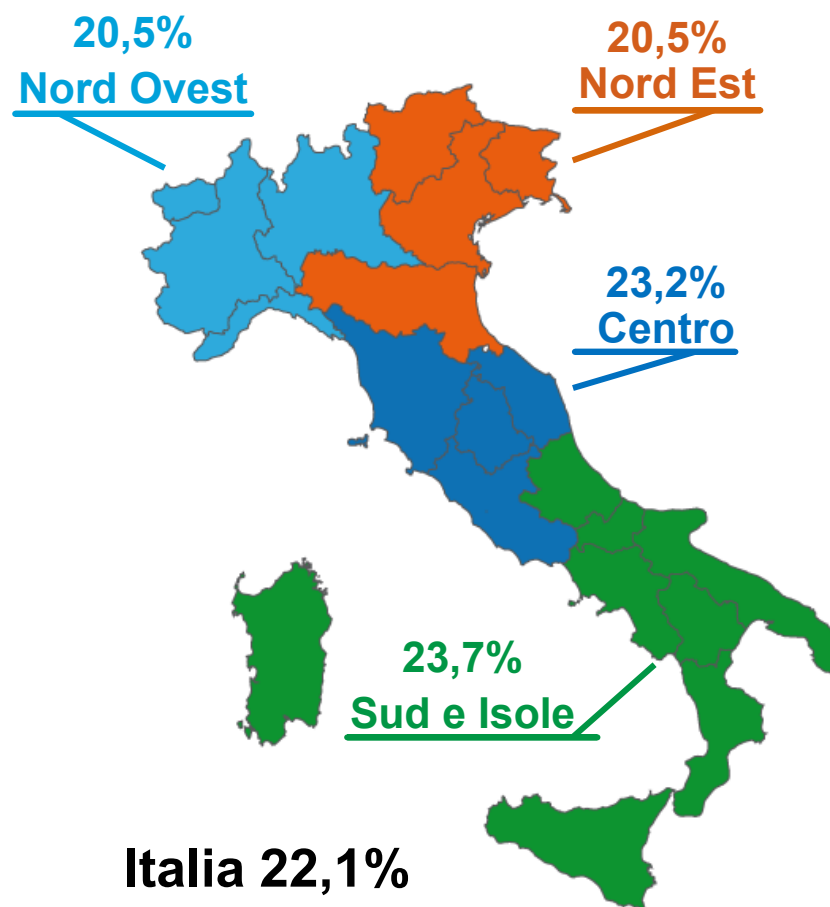
DATI DEL REGISTRO DELLE IMPRESE

9.438

le imprese femminili in provincia
18,4% del tessuto imprenditoriale trentino

...le altre province:

BENEVENTO	29,7%
AVELLINO	29,2%
CHIETI	28,4%
.....	
TRENTO	18,4%
BOLZANO	18,2%
MILANO	17,2%





NUMERO DI IMPRESE REGISTRATE PER AMBITO TERRITORIALE

Variazione 2021 / 2020

Ambito territoriale	Imprese totali		var. %	Imprese femminili		var. %
	2020	2021		2020	2021	
Provincia di Trento	50.666	51.183	1,0	9.223	9.438	2,3
Provincia di Bolzano	59.658	60.195	0,9	10.765	10.937	1,6
Nord Est	1.140.597	1.142.500	0,2	232.691	234.609	0,8
Italia	6.078.031	6.067.466	-0,2	1.336.227	1.342.703	0,5



EVOLUZIONE DEL N° DI IMPRESE FEMMINILI REGISTRATE

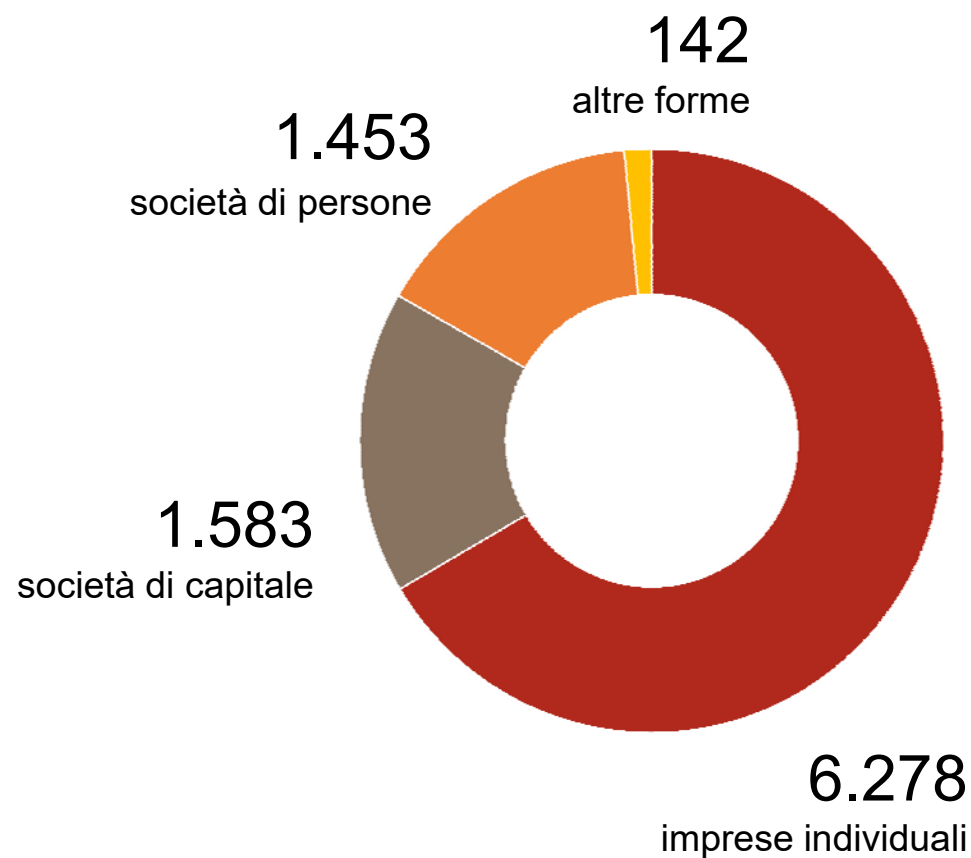




IMPRESE FEMMINILI E FORMA GIURIDICA

66,5%
delle imprese registrate
è costituito da
**imprese
individuali**

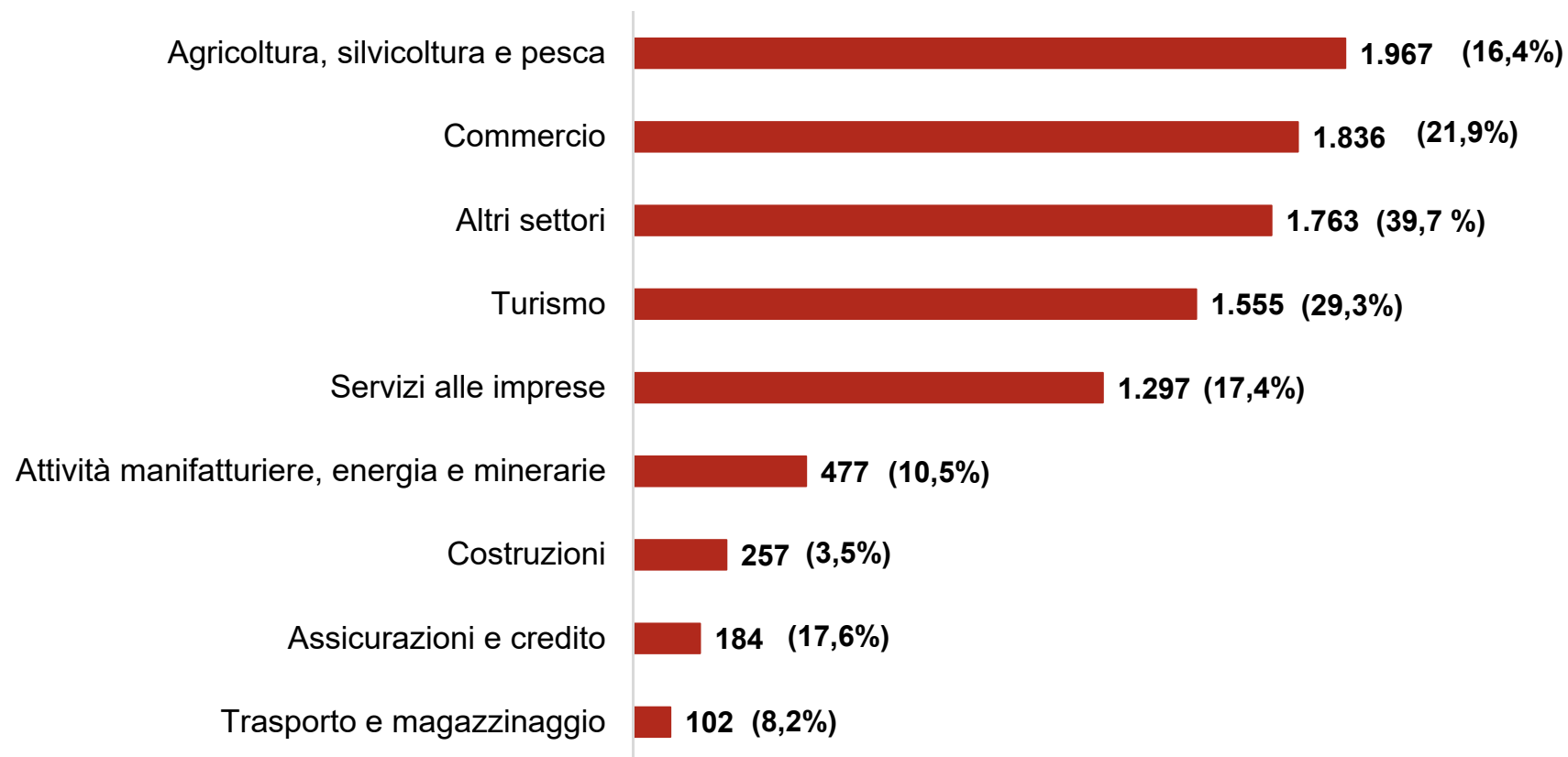
In aumento le
**società
di capitale**
+ 4,8% rispetto
al 2020





IMPRESE FEMMINILI REGISTRATE PER SETTORE

(tra parentesi la % rispetto al totale imprese del settore)



Ufficio Studi e ricerche
tel. 0461 887314
email studi@tn.camcom.it

www.tn.camcom.it